



立体构成（实践）考试线上提交作品流程

◆
大连工业大学继续教育学院

1

PART

安装考试客户端



安装考试客户端



方式一：扫描左侧二维码进行下载

**方式二：各大应用市场搜索“学习通”
进行下载安装**

2

PART
登陆帐号



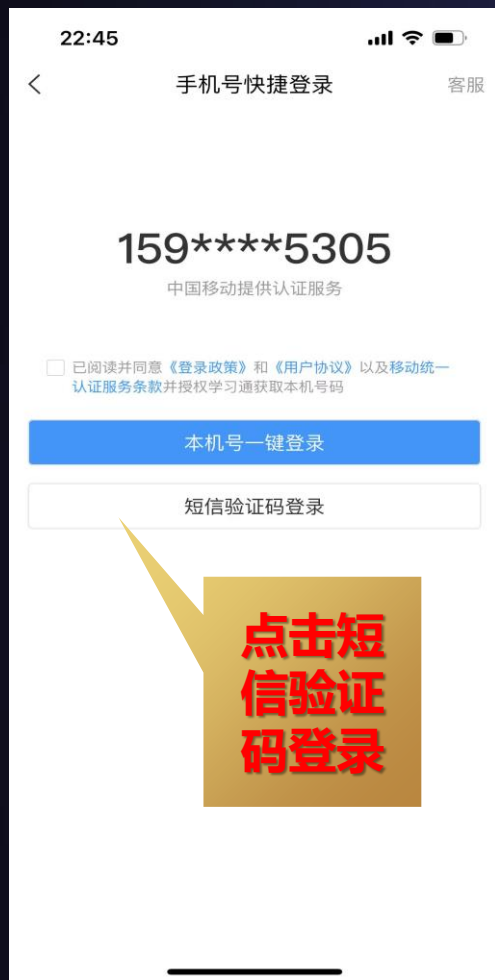
登陆帐号

2.1 登陆帐号 方式如下： 手机号快捷登录，

安装好后打开学习通App



点击“手机号快捷登录”



1.输入手机号



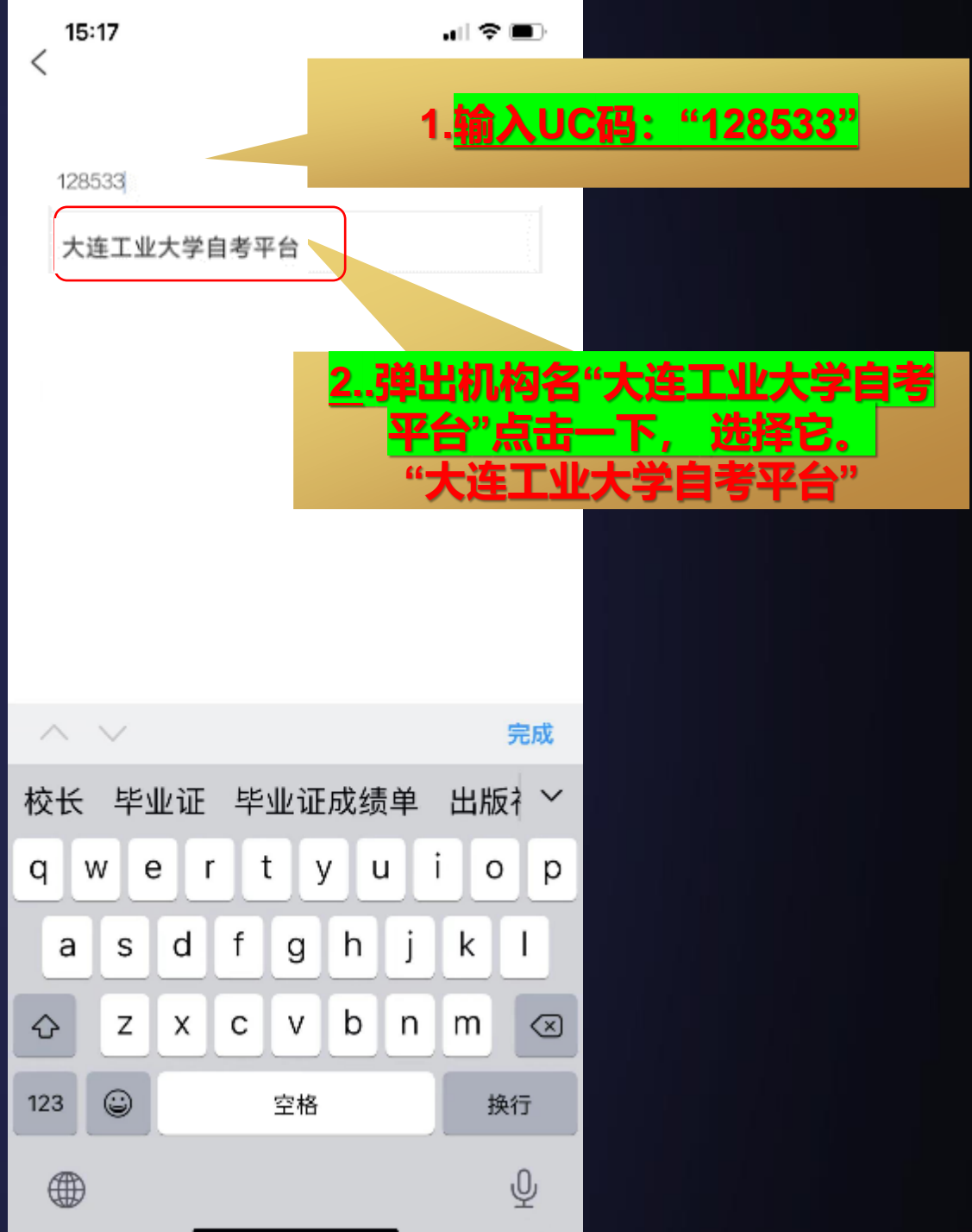
2.点击“获取验证码”并在前方输入验证码

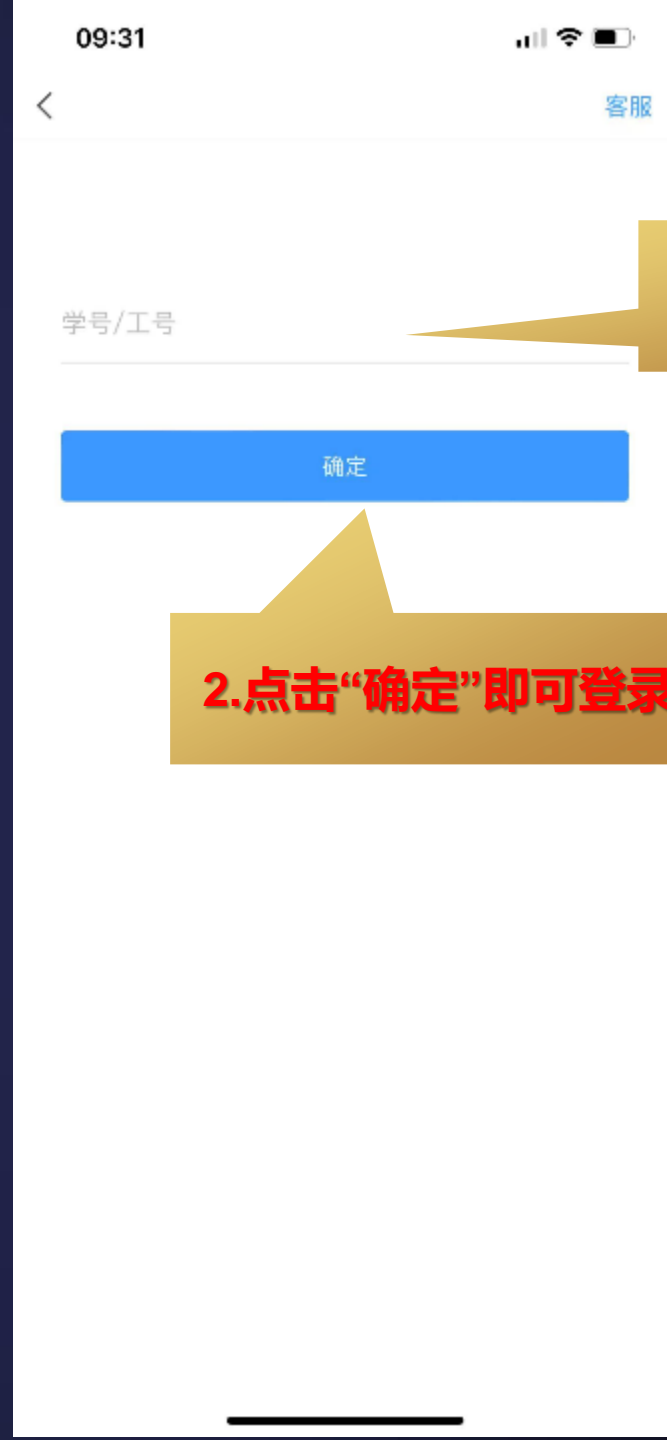
4.点击登录

手机号登录状态下









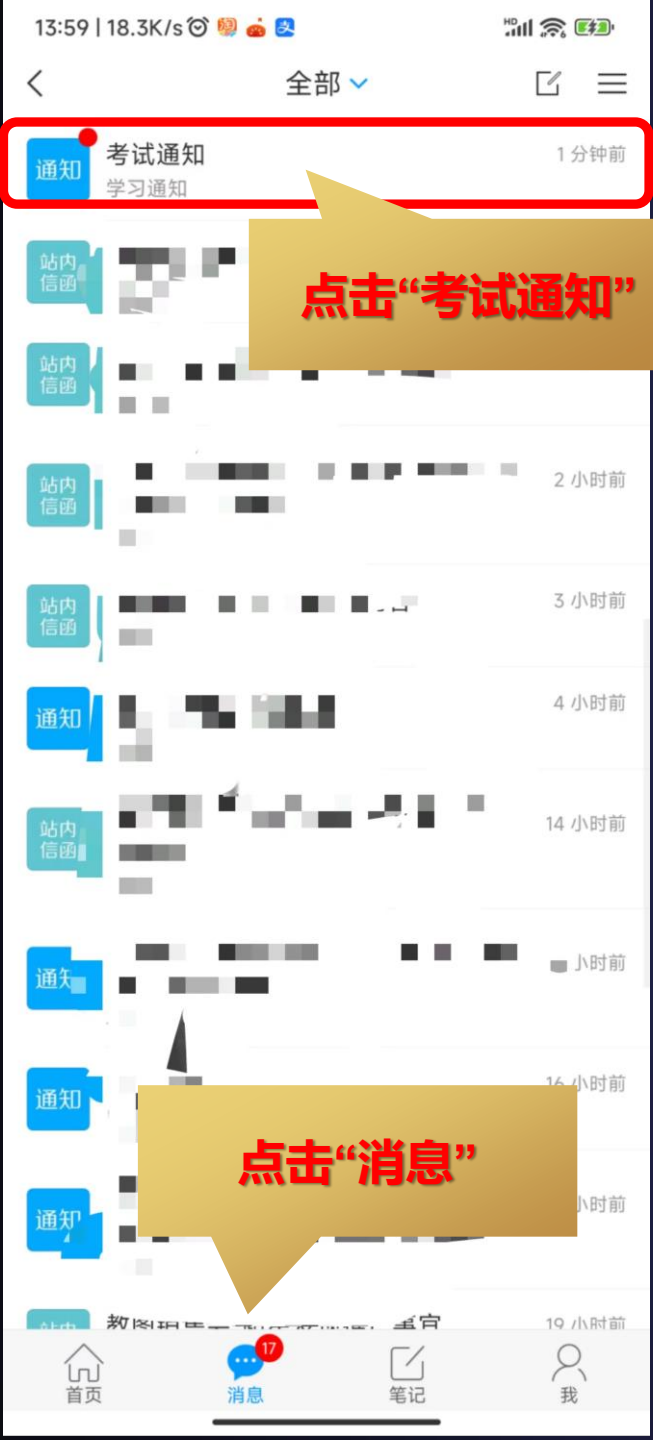
3

PART

考试作品上传操作

进入考试方法一：







姓名：张恒雨

考试名称	立体构成（实践） 考试
答题时长	60 分钟
考试时间	09-15 13:55 至 09-15 18:00

本试卷共包含1道题目，其中简答题1道。

考试说明：

- 1、请不要中途离开考试界面，离开或退出考试界面会继续计时。
- 2、请将手机调至免打扰模式，避免来电引起考试中断，确保手机有充足电量或接入电源。
- 3、考试时间截止或答题时间结束，如果处于答题页面，将自动提交试卷。
- 4、考试过程中如果出现页面卡死、题目空白情况，请尝试切换网络或退出重新进入考试。

 我已阅读并同意

[开始考试](#)

**仔细阅读考试说明并点击同意，
开始考试**



🕒 57' 59"

1/1



答题卡

简答题（共1题，100.0分）

1. (100.0分) 根据题目要求制作模型，完成考试作品后请拍摄“前后左右上，共计5张”图片上传至该考试系统中。

请按照要求上传5张图片



点击拍照按钮进行拍照

[上一题](#)
[下一步](#)

请完整拍摄考试作品



新建试卷20220411144910

反馈

53:22

1/1

答题卡



上传后在作答区内可以看到上传的图片




上传完一张图片后下拉后再次点击照片按钮继续拍照上传

上一题

下一步

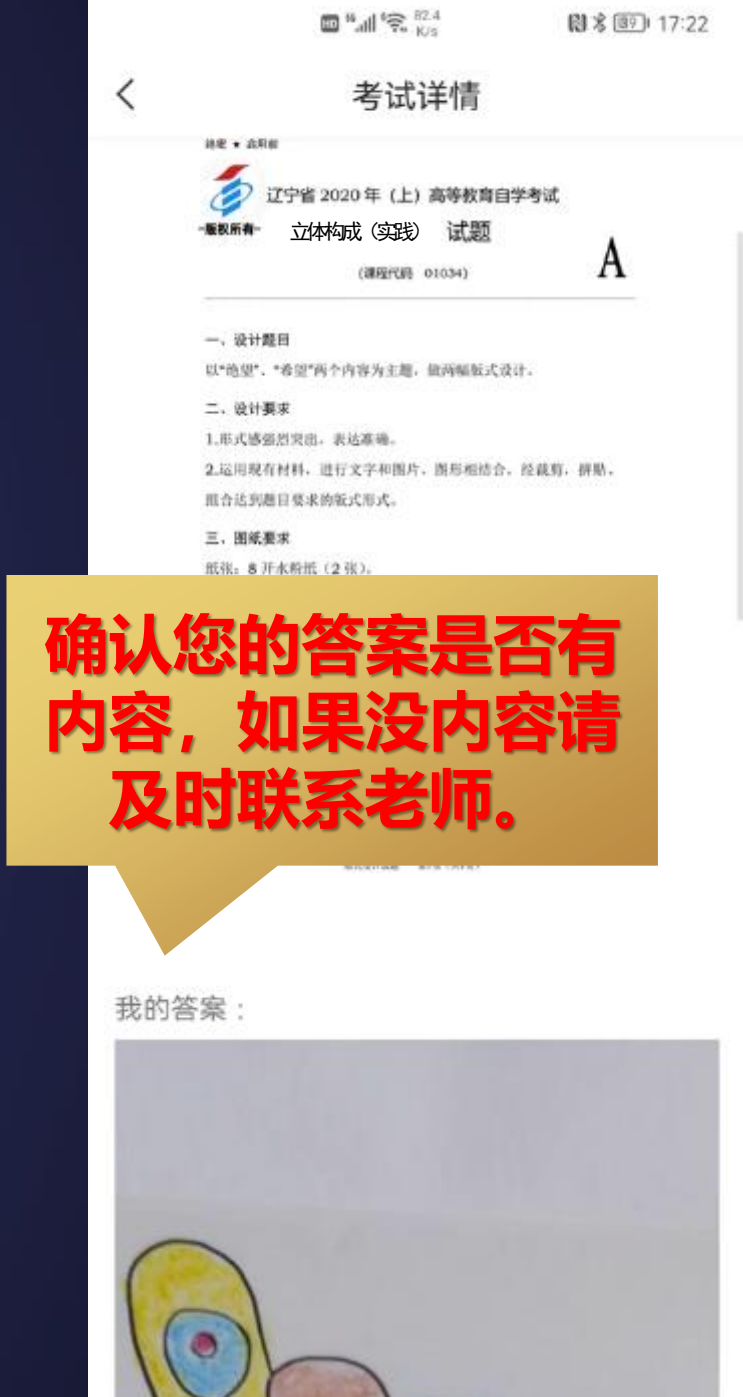
交卷请点下一步



检查无误后进行交卷



提交后点击查看试卷详情进行确认照片是否上传



确认您的答案是否有内容，如果没内容请及时联系老师。

2025

祝您取得好成绩



大连工业大学继续教育学院